codimg

Simplifica tus sesiones de simulación médica

SUNBIRD

¿Qué es el videoanálisis?

Es una disciplina que permite **monitorizar** y **evaluar** actividades de forma objetiva a través de imágenes. El usuario escoge aquellos items que desea revisar en una **checklist personalizada**. Graba la sesión y marca los momentos que correspondan a esos items. Podrá acceder en cualquier momento con tan solo un clic, ofreciendo un feedback basado en esas imágenes, totalmente objetivas.

Aunque no es solo eso. Hay mucho más...

Ahorra tiempo y dinero
Destaca momentos claves y analiza en directo tus sesiones de trabajo.

SUNBIRD

El video análisis se aplica en múltiples áreas de conocimiento

Ciencias de la Salud (Medicina, Enfermería, Fisioterapia, Nutrición, Odontología)

Psicología, pedagogía, mercadotecnia (análisis grupal, habilidades de entrevista)

Derecho (expresión oral y no verbal)

Gastronomía, hoteles, restaurantes (flujos de procesos de atención y preparación)

Artes escénicas, actividades físicas (competencias)

SUNBIRD

Usuarios

Estas son algunas de las organizaciones
que ya confían en nosotros.

IPN

UNIVERSIDAD DE LAS PALMAS DE GRAN CANARIA
Cátedra de Tecnologías Médicas

SaludMadrid
Comunidad de Madrid
Hospital Universitario Puerta de Hierro Majadahonda

Hospital Universitario Fundación Jiménez Díaz
Grupo quirónsalud
UAM Escuela de Enfermería

Fondation Lenva
pour les enfants, depuis 1888

MCP
MEDICAL CREATIVE PARTNERS

MOTIVA

Certem

جامعة ابن زهر أكادير
UNIVERSITÉ IBN ZOHR - AGADIR

SUNBIRD

Identificación • Revisión • Aprendizaje
SUNBIRD

¿Cómo funciona?

1. Diseña un checklist para tus sesiones

2. Observa y marca momentos clave

3. Revisa la información recopilada

4. Comparte conclusiones en el debriefing

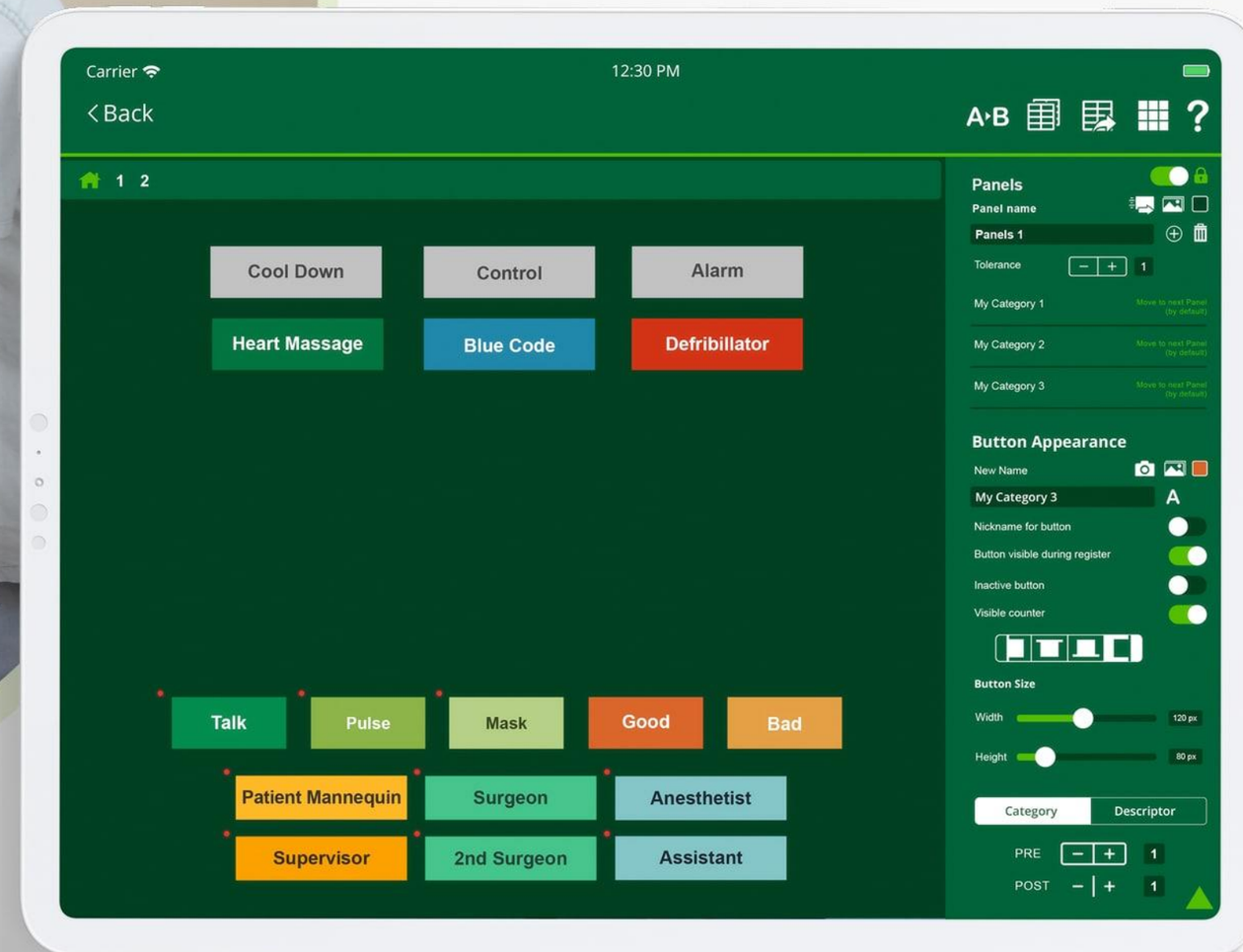

Diseña tu checklist

¿Qué necesitas observar? Codimg es un programa totalmente **adaptable a cualquier tipo de sesión o escenario**. Diseña tus checklists personalizadas de forma **sencilla e intuitiva**.

SUNBIRD



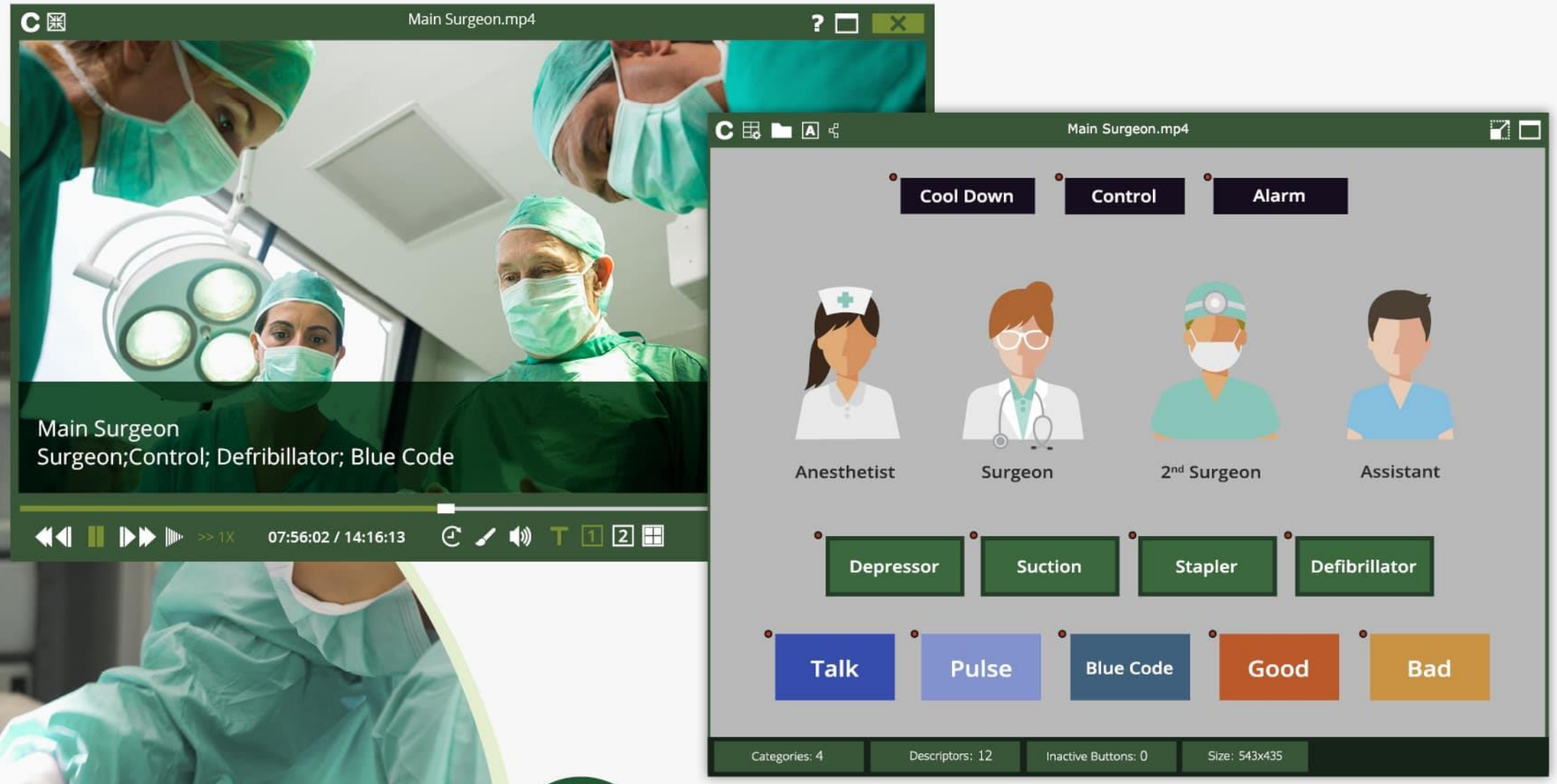

Observa y marca

Las acciones se van marcando cuando suceden, mientras el evento **se graba y se trasmite en directo**. Las imágenes se **sincronizan con las marcas para verlas**, cuando el evento haya finalizado, con un simple clic.

SUNBIRD

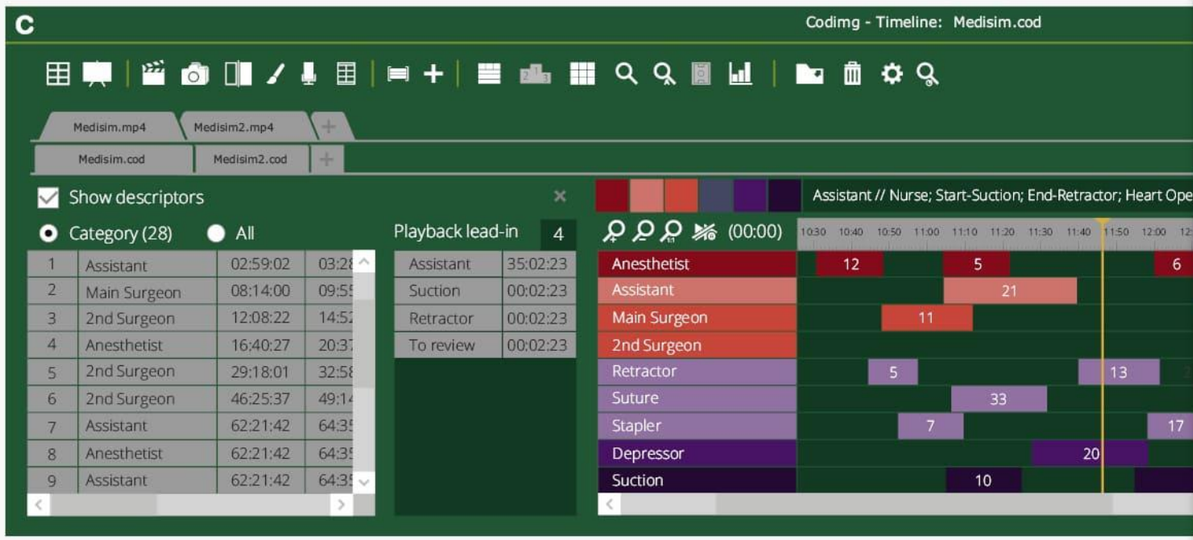

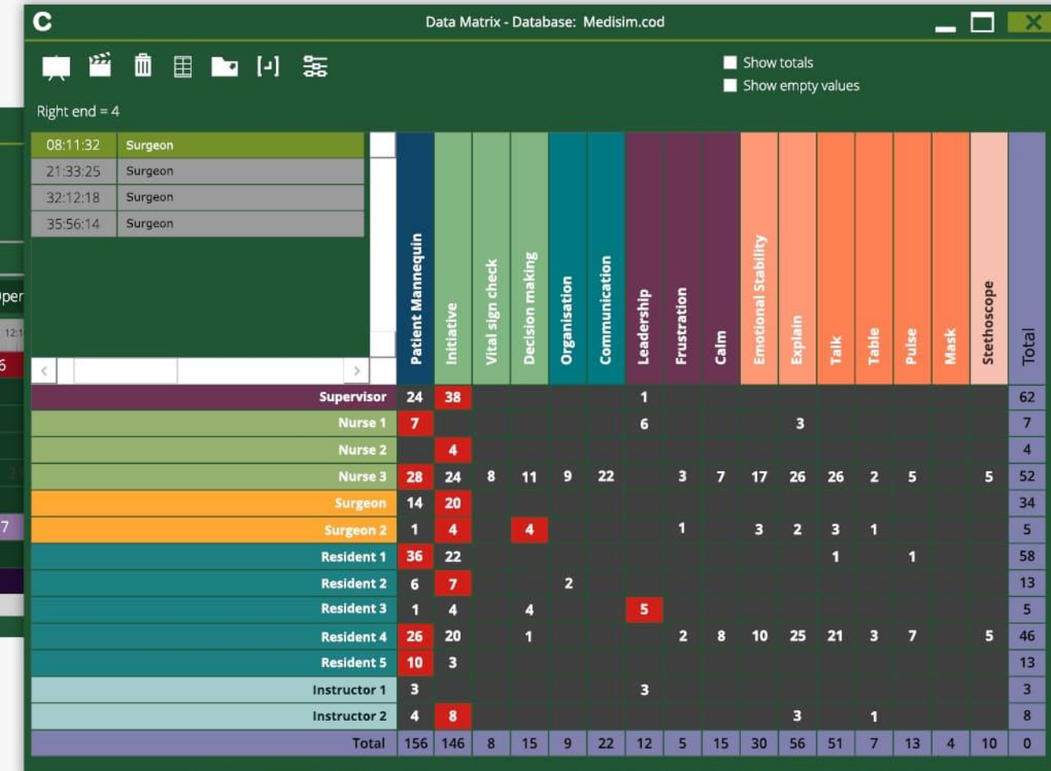

	Patient Mannequin	Initiative	Vital sign check	Decision making	Organisation	Communication	Leadership	Frustration	Calm	Emotional Stability	Explain	Talk	Table	Pulse	Mask	Stethoscope	Total
Supervisor	24	38					1										62
Nurse 1	7						6				3						7
Nurse 2		4															4
Nurse 3	28	24	8	11	9	22		3	7	17	26	26	2	5		5	52
Surgeon	14	20															34
Surgeon 2	1	4		4				1		3	2	3	1				5
Resident 1	36	22										1		1			58
Resident 2	6	7			2												13
Resident 3	1	4		4			5										5
Resident 4	26	20		1				2	8	10	25	21	3	7		5	46
Resident 5	10	3															13
Instructor 1	3						3										3
Instructor 2	4	8									3		1				8
Total	156	146	8	15	9	22	12	5	15	30	56	51	7	13	4	10	0

Todas las acciones se pueden volver a ver en un **timeline intuitivo**.

La **matriz de datos** te permite ver todas las acciones en una misma pantalla, y combinar parámetros de tu checklist.

Podrás descubrir lo que funciona mejor y dónde se debe mejorar a través de **feedback totalmente objetivo**.

Revisa y evalúa

SUNBIRD

Comparte tus conclusiones

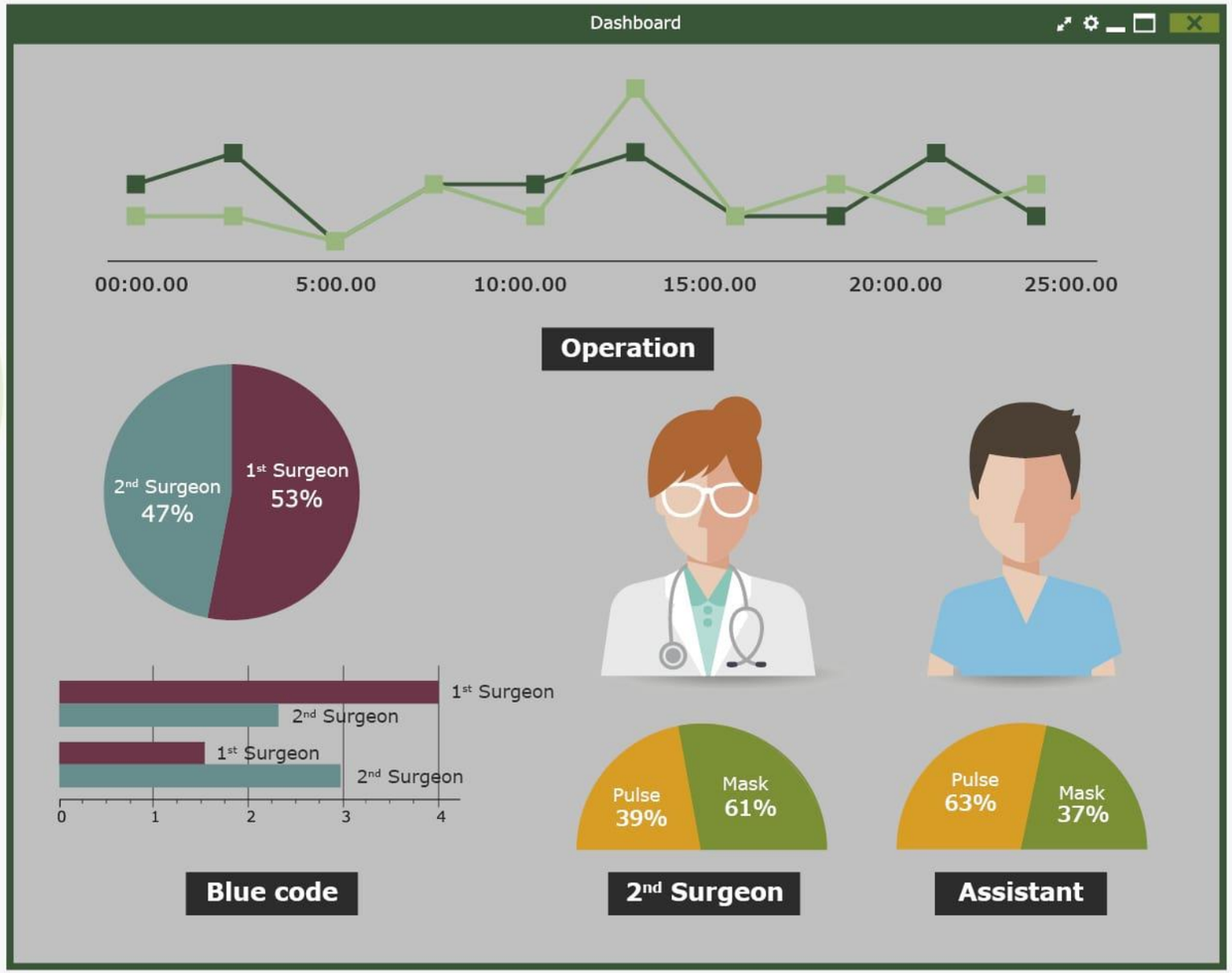

Los **paneles gráficos** transforman tus marcas en estadísticas visuales (tartas, líneas, barras...). Es una forma extremadamente sencilla que permite **convertir tus clics en información atractiva y tremendamente eficaz** para tomar decisiones. Haciendo clic en los gráficos, podrás ver los videos vinculados.

SUNBIRD

¿Por qué elegir Codimg?

Beneficios inmediatos

Registro de **acciones adaptado a criterio del observador**.

Análisis en **tiempo real** a través de **streaming en directo.**

El debriefing se hace de forma **más efectiva y rápida.**

Con **información 100% objetiva e irrefutable.**

A través del video se obtiene una **autoevaluación automática**.

Beneficios a largo plazo

Un **conocimiento profundo** de la materia a partir del **análisis constante**.

Datos estadísticos basados en las sesiones de simulación.

Mejoras en el **trabajo en equipo** y en sus **habilidades comunicativas.**

Bases de datos con información para otros equipos.

Evaluación personalizada y objetiva del progreso individual.

SUNBIRD

Ciclo de Ejecución en ambientes Híbridos

1. El diseño del checklist lo realiza los docentes de acuerdo con los lineamientos curriculares.

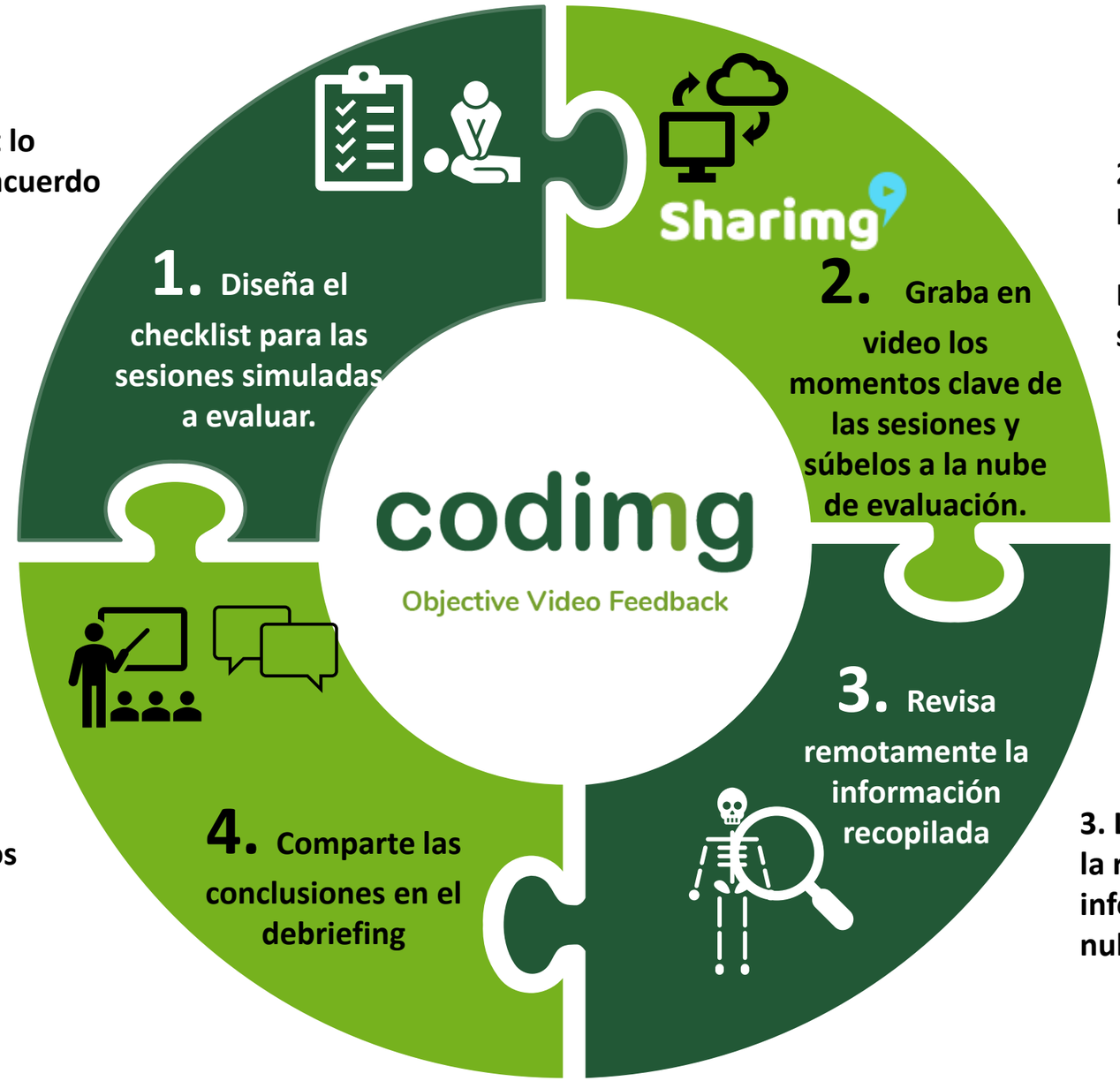

2. Las sesiones simuladas se realizan en el laboratorio.

Los alumnos graban las sesiones simuladas y los suben a la nube.

4. Los docentes comparten los resultados de las evaluaciones con los alumnos y otros colegas.

3. Los docentes efectúan la revisión de la información alojada en la nube o localmente.

SUNBIRD

Productos

Nuestros programas **se adaptan a cualquier situación.**

Codimg View

App para iPad / iPhone para anotar momentos clave en tu dispositivo móvil y sincronizarlas con el video.

Codimg Desktop

Sincroniza videos con tus marcas para ver las acciones al instante. **Crea bases de datos** con la información que recopiles.

SUNBIRD

Codimg View

Características:

- Marca acciones y graba desde tu iPhone o iPad
- Registro sencillo
- Revisa imágenes sin detener la captura
- Envía video por streaming en directo a otros dispositivos
- Crea o importa checklists a otros programas Codimg
- Revisa tus acciones en la matriz
- Añade dibujos e información extra a tus imágenes

SUNBIRD

Codimg Desktop

Características:

- Crea checklists totalmente personalizadas
- Marca acciones durante o después de la sesión
- Revisa en directo sin parar la grabación
- Varias velocidades de reproducción
- Múltiples opciones de captura de video
- Timeline intuitivo y matriz de datos
- Paneles estadísticos a partir de tus clics
- Presentaciones profesionales
- Exporta tu trabajo en videos

SUNBIRD

Sharimg + Codimg

Comparte el análisis online con tu organización

Sharimg

SUNBIRD

Distribuidor oficial de México

El complemento perfecto para Codimg

Sharimg te brinda la **solución perfecta** para compartir online el análisis realizado con Codimg, a través de una **integración sencilla** entre ambas herramientas y ofreciéndote **la continuidad que necesitas** en tu flujo de trabajo.

Compartir vídeos... y mucho más

Los vídeos son la esencia de Sharimg. Pero esta plataforma es mucho más que eso. Intercambia opiniones a través de mensajes públicos/ chat o conversaciones de grupo, comparte archivos o notas de texto o sube tus análisis realizados con Codimg.

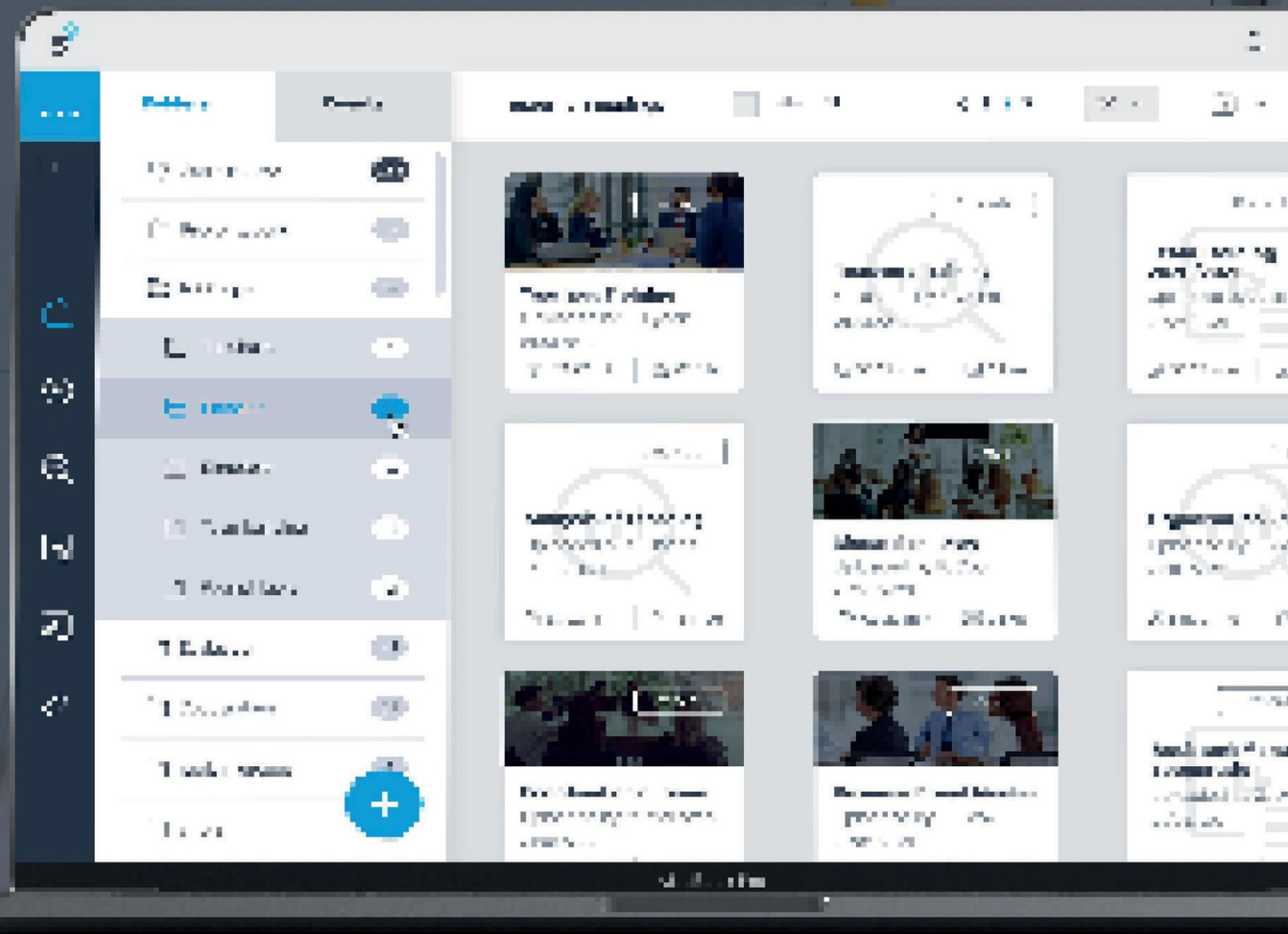

Sharimg: más rendimiento con menos tiempo

Una plataforma online con la que podrás **subir contenido** (vídeos, documentos, etc.) y **compartirlo con quien elijas** dentro de tu organización de forma privada y segura, **ahorrando tiempo** y maximizando tu trabajo de análisis.

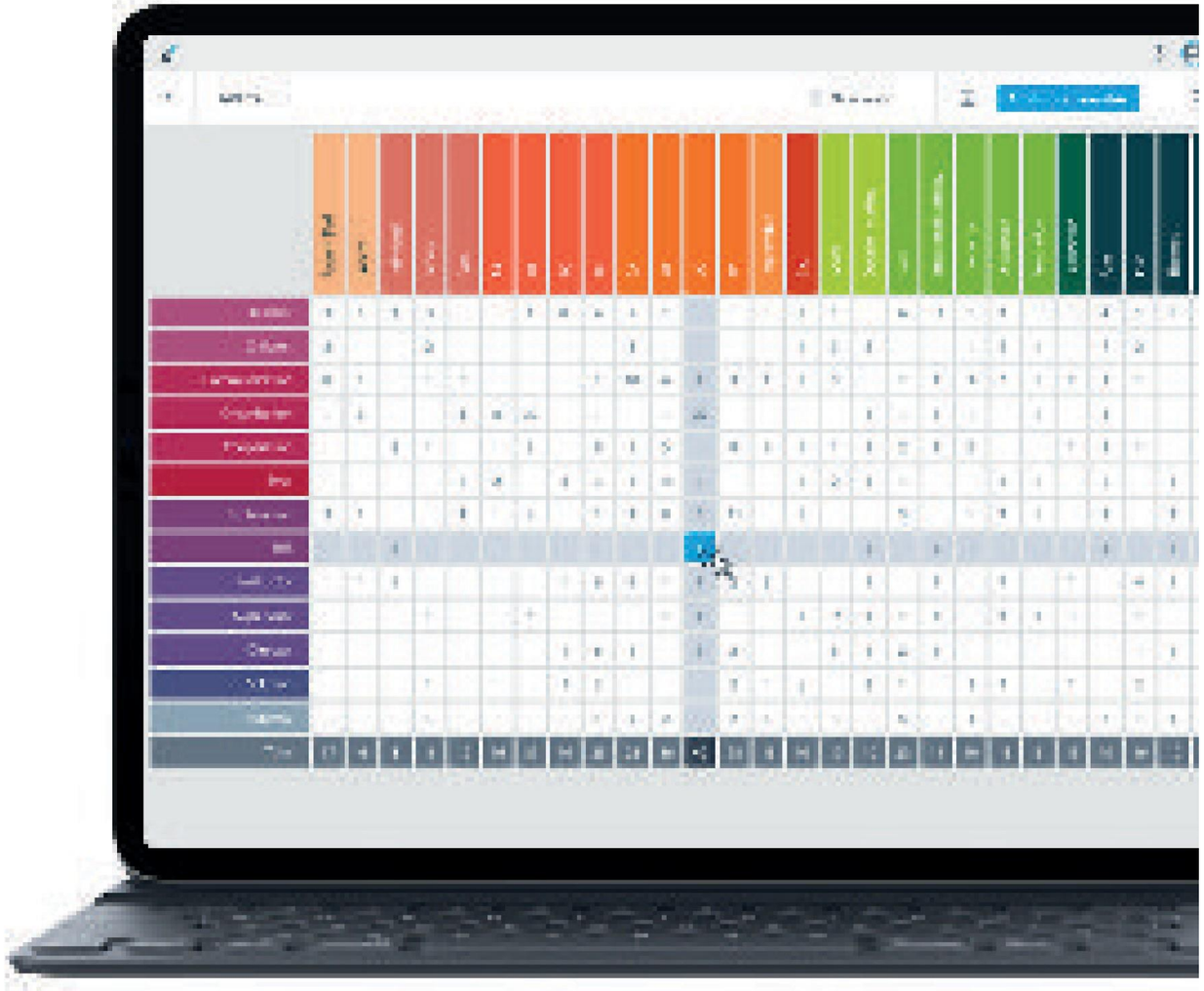

El análisis, al alcance de todos

Al subir tus datos a la plataforma, **decide con quién compartir tu trabajo** fácilmente y en distintos niveles de acceso. Además, puedes **visualizar las estadísticas** que te permiten saber quién ha revisado el material compartido.

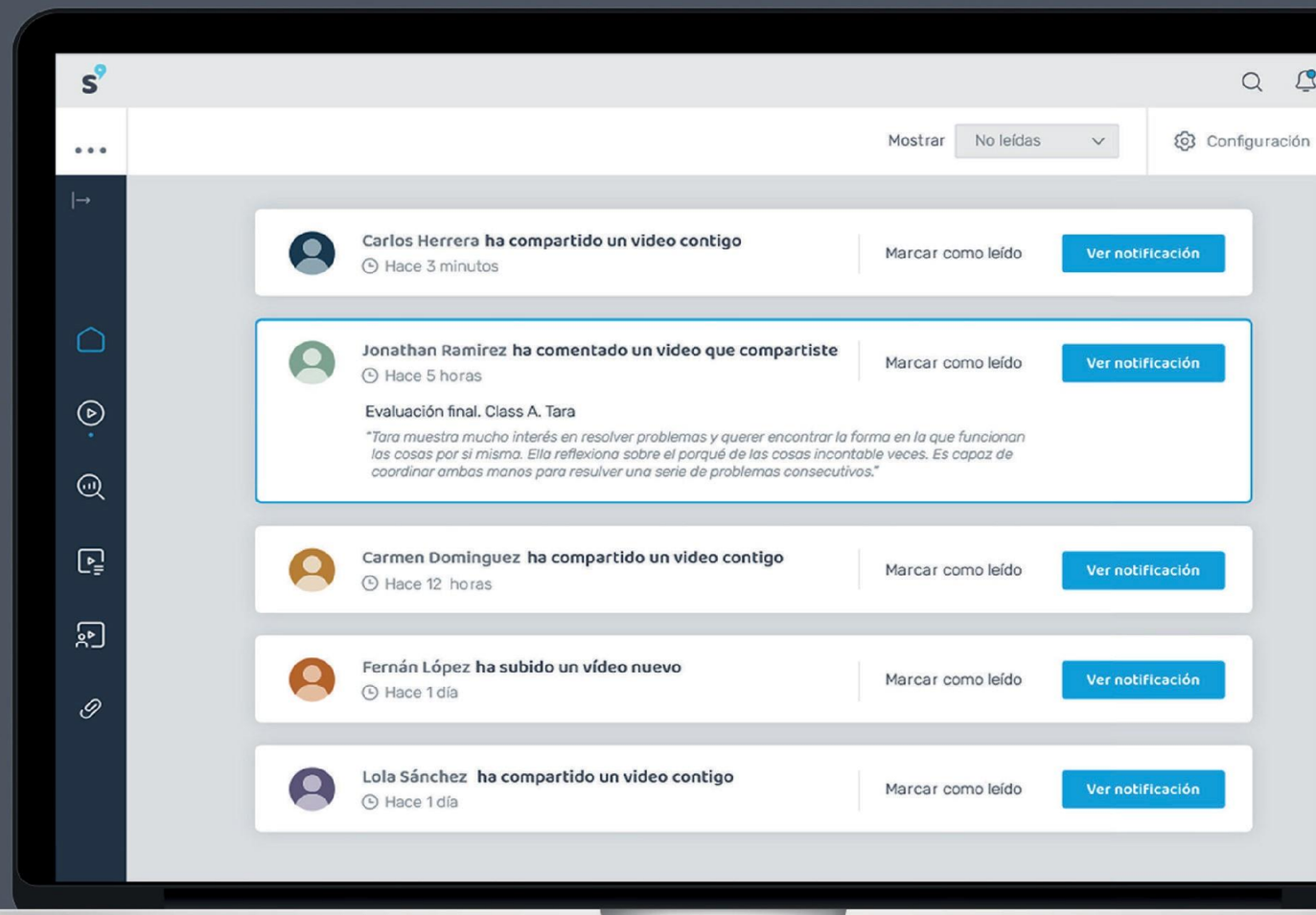

Conecta y conversa con toda tu organización

Con Sharimg todos los miembros de tu organización salen beneficiados. Genera redes de comunicación entre los diferentes departamentos y **hazlos partícipes del trabajo de observación, análisis y feedback**.

Directores



Jefes de departamento

Responsables de área



Supervisores



Empleados

Un análisis personalizado para cada miembro del equipo

El **Área de Seguimiento** es un módulo extra con el que todos los integrantes de la organización, más allá del departamento, puedan participar en el trabajo de análisis que se ha realizado.

Organiza, comparte y evalúa tu análisis. Visualiza la información de una forma personalizada, según tus necesidades.

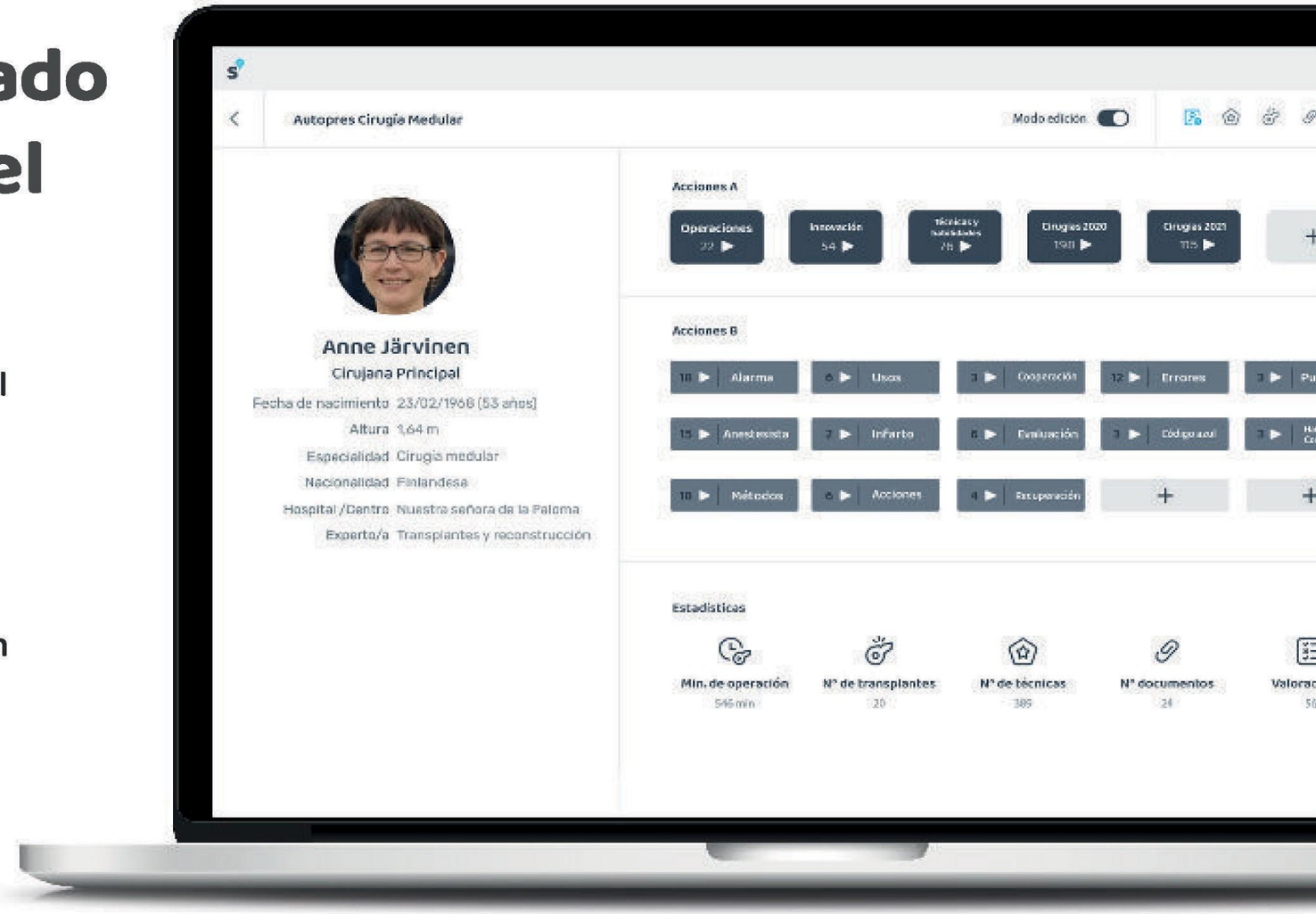

Decisiones basadas en grandes volúmenes de datos

Una **interfaz intuitiva y sencilla** te permite acceder de forma rápida a grandes volúmenes de vídeos y datos. **Tomar decisiones** ya no será fruto de una intuición o un análisis rápido, sino estará **basado en una muestra amplia de evidencias objetivas.**

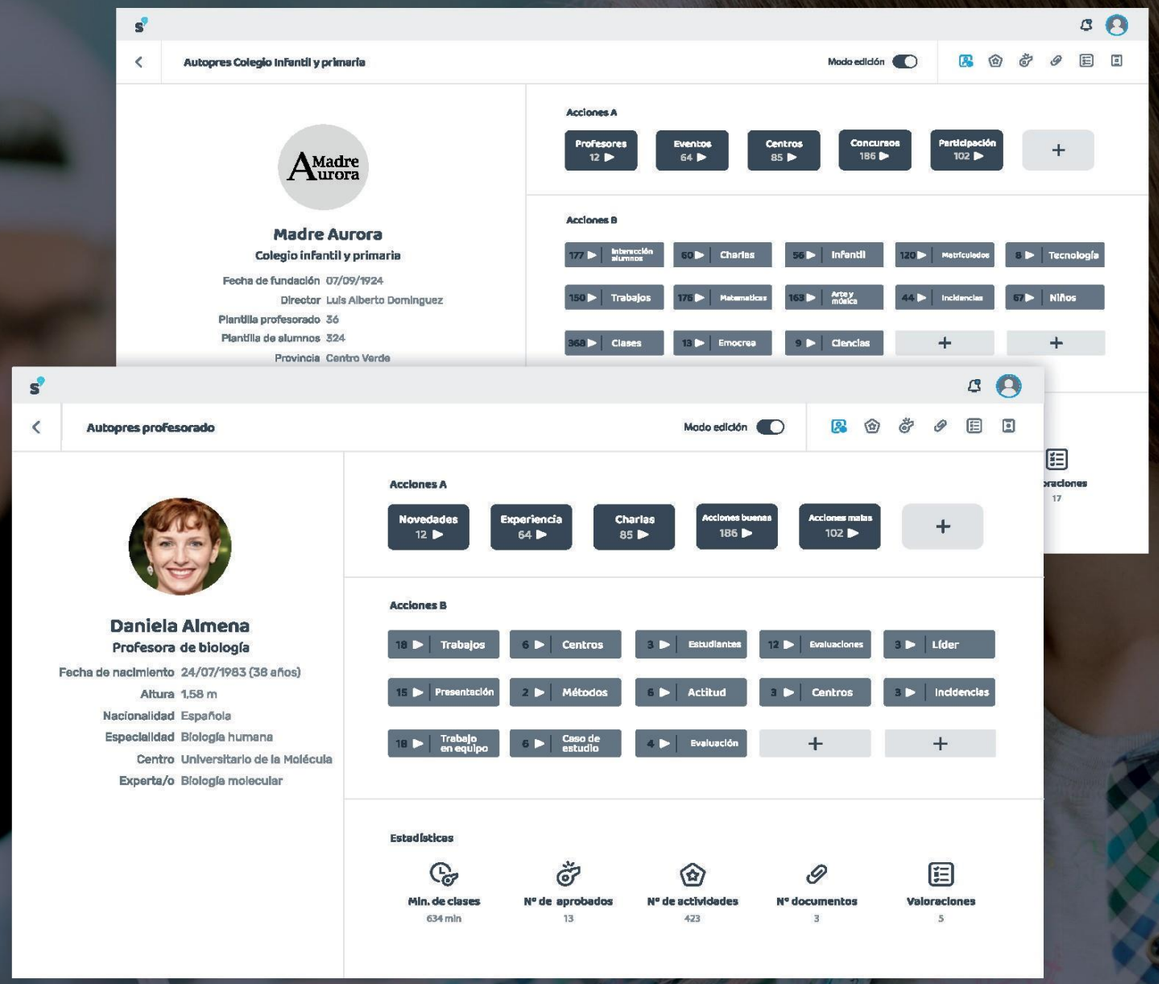

Presentación de conclusiones colaborativa

Una gran parte del trabajo de los analistas de vídeo se suele invertir en preparar informes y conclusiones con toda la información recibida. Con el Área de seguimiento, todos los participantes en las tareas de análisis **subirán directamente sus contenidos** y los pondrán a disposición de todo el equipo.

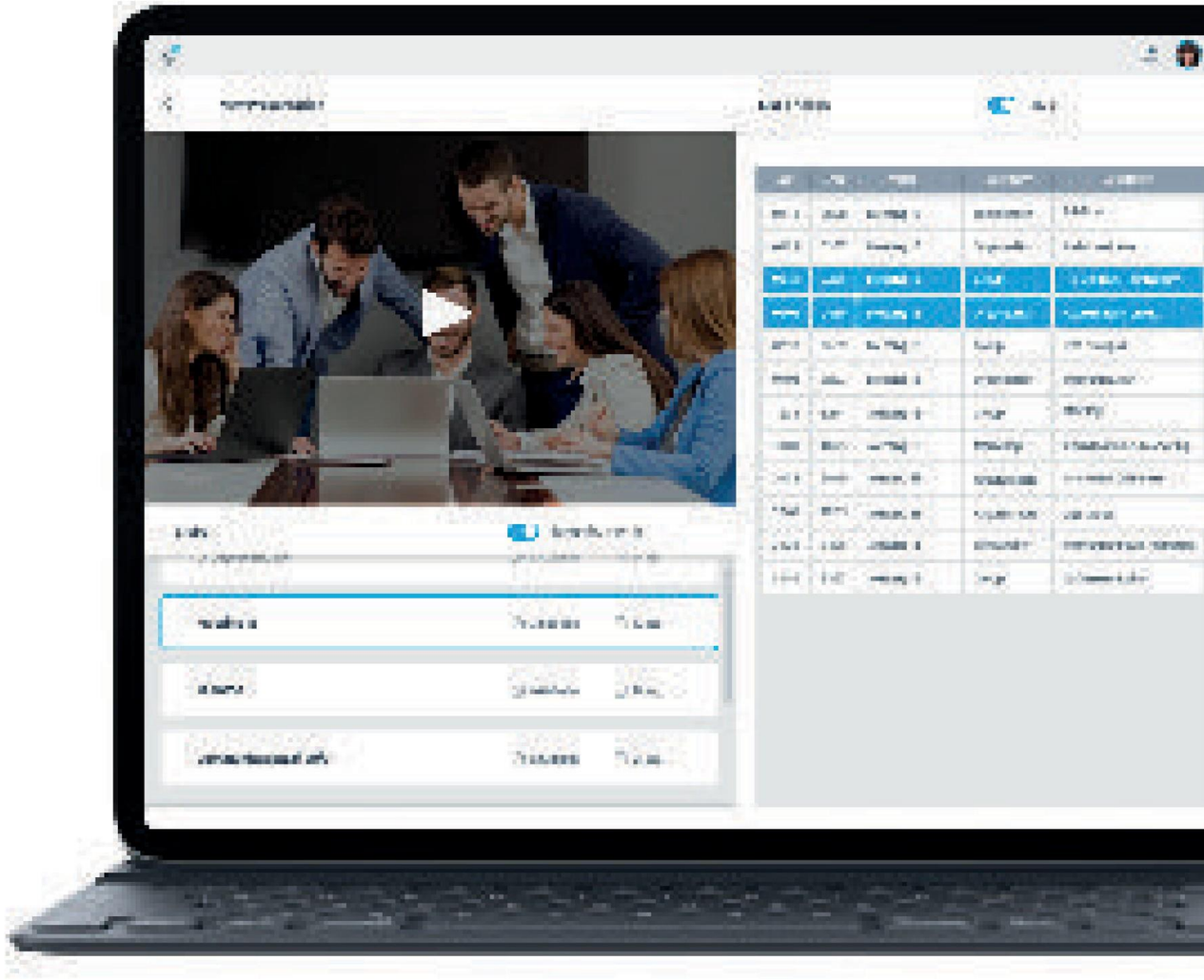

¿Por qué Sharimg marca la diferencia?

Máximo rendimiento a tus análisis

Genera tus propios datos



Evalúa a través del vídeo

Personaliza tus análisis en función de objetivos colectivos e individuales

Comparte información rápida desde cualquier lugar



Todo integrado en el mismo flujo

Nuestros planes

s'40

40 GB · 50 usuarios
4 administradores

- **Subir vídeos y análisis**
- **Comentarios y estadísticas**
- **Matrices de múltiples vídeos y personalizadas**

s'100

100 GB · 100 usuarios
10 administradores

- Subir videos y análisis
- Comentarios y estadísticas
- Matrices de múltiples videos y personalizadas
- **Compartir contenido con otras cuentas de Sharimg**
- **Buscador de acciones**

s'300

300 GB · 300 usuarios
30 administradores

- Subir videos y análisis
- Comentarios y estadísticas
- Matrices de múltiples videos y personalizadas
- Compartir contenido con otras cuentas de Sharimg
- Buscador de acciones
- **Supercuenta**

s'1000

1 TB · 1000 usuarios
100 administradores

- Subir videos y análisis
- Comentarios y estadísticas
- Matrices de múltiples videos y personalizadas
- Compartir contenido con otras cuentas de Sharimg
- Buscador de acciones
- Supercuenta
- **Área de seguimiento** ***(Próximamente)***

*Si necesitas más almacenamiento, contacta con nuestro equipo comercial.

****Supercuentas** y **Área de Seguimiento** se pueden incluir en los planes **que no lo incluyan por defecto** con un coste extra.

¡Muchas gracias!

codimg

SUNBIRD

www.codimg.com - info@codimg.com

Distribuidor exclusivo - Tel: 55 2165 4605

www.sunbirdict.com- contacto@sunbirdict.com