



SUNBIRD

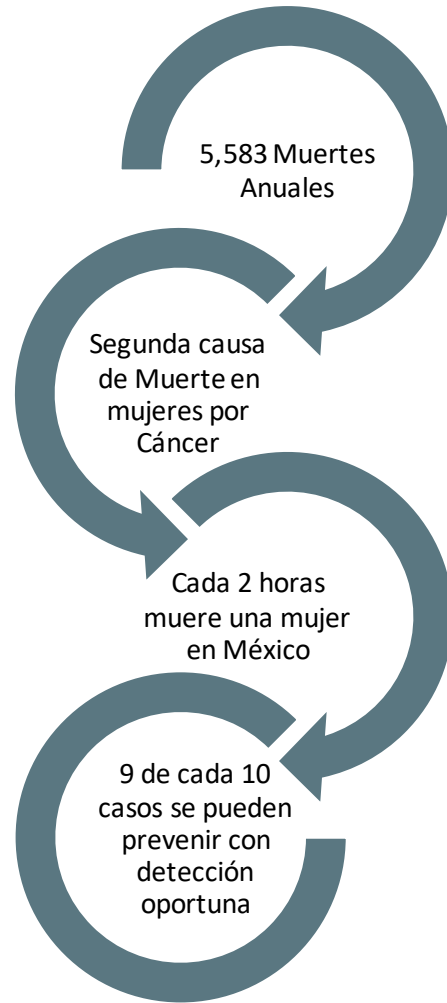


Cuidado Integral de la Mujer

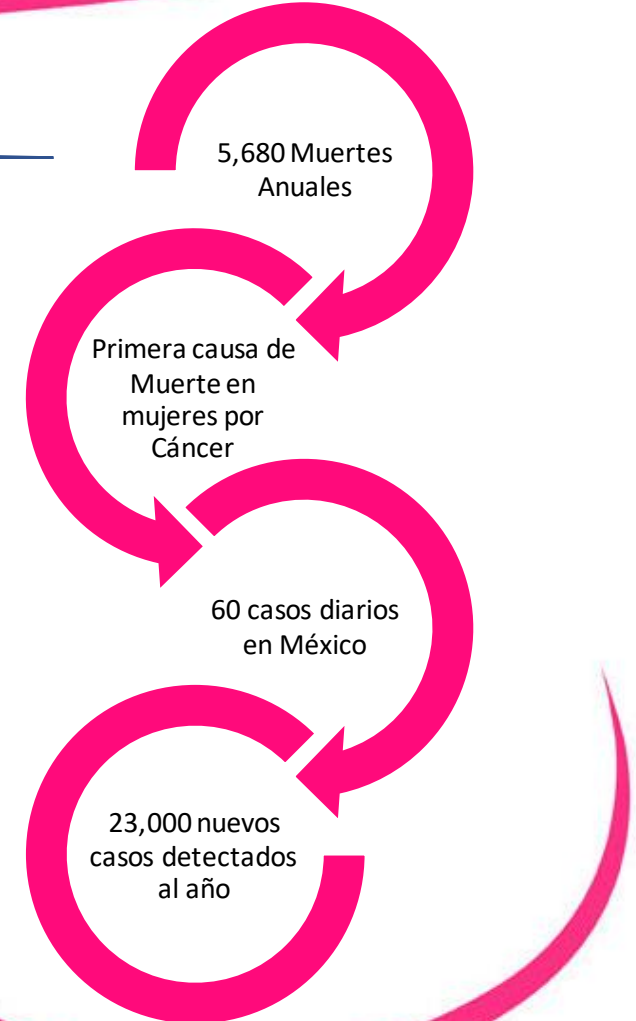


Realidad en México

Cáncer Cervicouterino



Cáncer Mama



Detección Inmediata, Atención Oportuna a la Mujer

Dispositivos Portátiles

No requieren de muestra de tejido ni análisis de laboratorio.

Técnica mínimamente invasiva para la mujer.

Obtención de resultados inmediatos.

Permite una atención oportuna a la paciente.



 **truscreen**
a world without
cervical cancer



Dispositivos Portátiles

Detecta patologías palpables y no palpables

Libre de Radiación

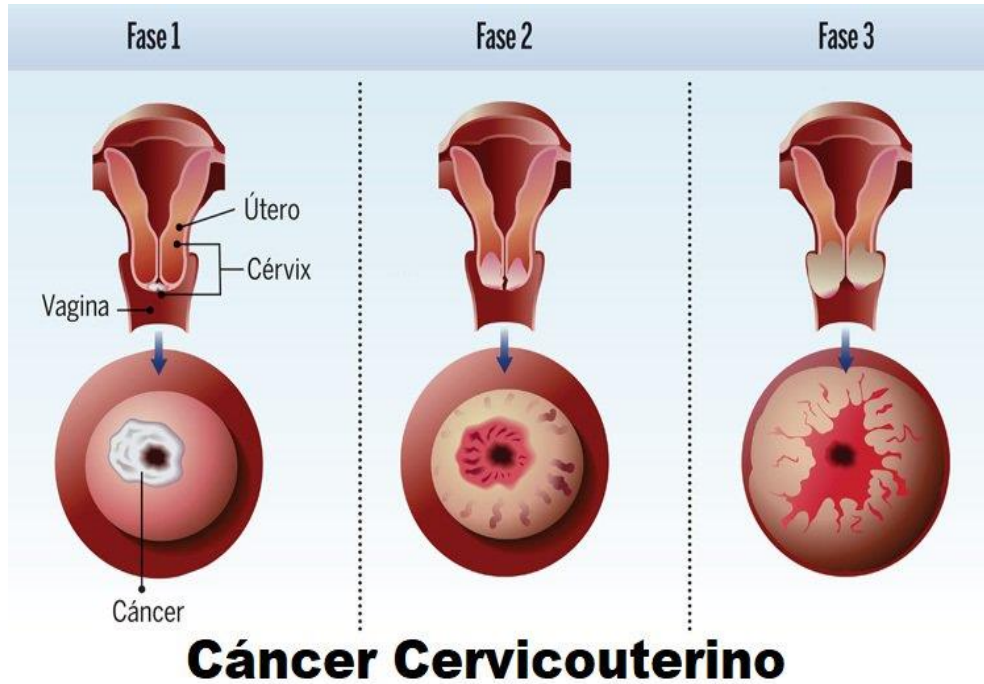
Técnica mínimamente invasiva para la mujer.

Obtención de resultados inmediatos.



MEK
México

Cáncer Cervicouterino (Problemática)



Diagnósticos Tardíos

Mal pronóstico y menor sobrevida del paciente

Síntomas comunes y poco específicos

Prueba

Detección Oportuna

Tratamiento y Seguimiento

TruScreen: Tecnología Optoelectrónica

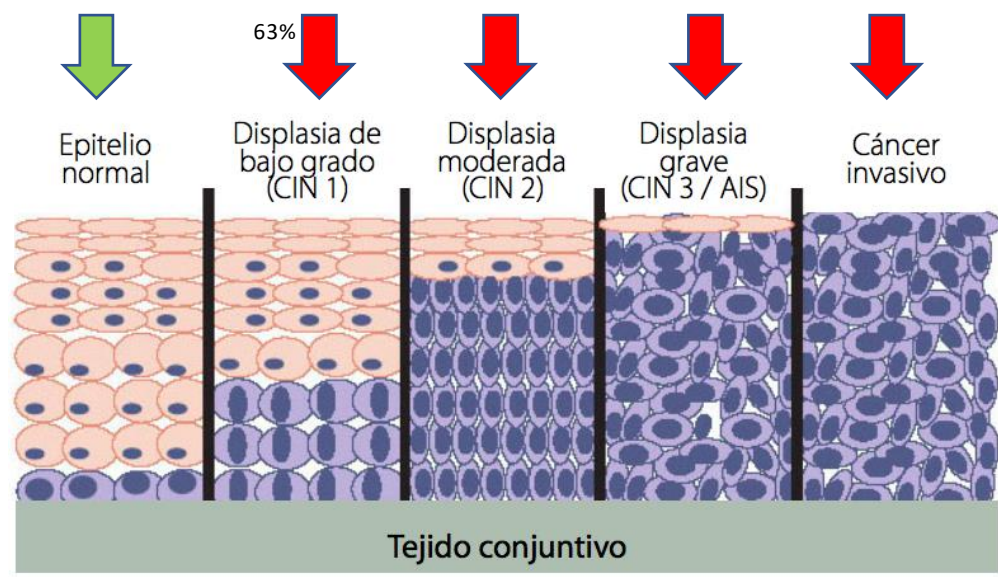


Normal:

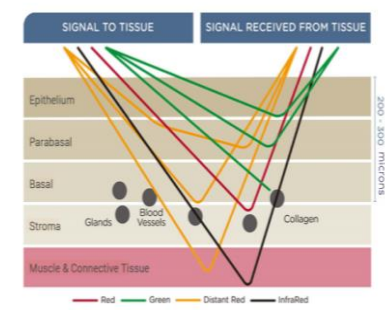
Este resultado indica que no se encontraron anomalías en el cuello uterino

Anormal:

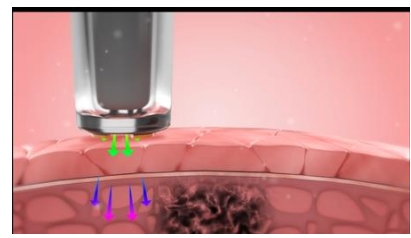
Este resultado indica se detectaron anomalías en el cuello uterino, y existe la posibilidad de que la neoplasia intraepitelial cervical esté presente.



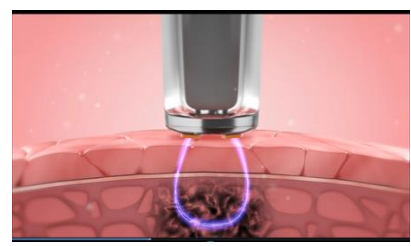
Sensibilidad mayor al **86%**



Tecnología Óptica



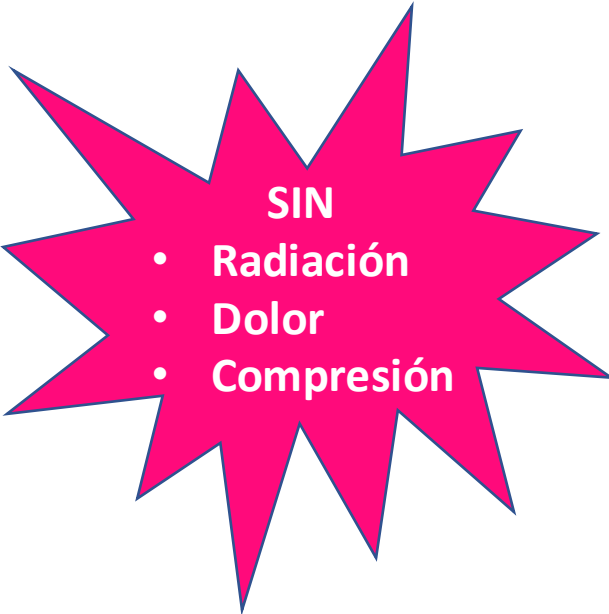
Tecnología Electrónica



Optimización del Proceso de Detección de Cáncer Cervicouterino

Cáncer de Mama en México

Mamografía por Electroimpedancia para Detección Oportuna de Cáncer de Mama



MEIK



Otros

- **CON**
- Radiación
- Dolor
- Compresión

El CÁNCER DE MAMA es la principal causa de muerte en la mujer mexicana.
96% DE LOS CASOS SON CURABLES SI SE DETECTAN A TIEMPO



Mayor información:

contacto@sunbirdict.com

Tel. 55 2165 4605

www.sunbirdict.com